

# Gezondheidsmonitor Jeugd 2015-2016

## Eerste resultaten

Marie-Jeanne Aarts, onderzoeker

ONDERDEEL



**veiligheids**regio  
limburg-noord

## Inhoud presentatie

- 1) Eerste resultaten op regionaal niveau (onder embargo)
- 2) Kijkje in het dashboard
- 3) Landelijk publicatieplan RIVM / CBS
- 4) Proces gemeentelijke rapportages

Begin 2015: gemeenten hebben thema's ingebracht

Najaar 2015: afname vragenlijst op 25 VO scholen

9 december 2015: PVA rapportage in BC GGD

2 februari 2016: prototype dashboard besproken met scholen en gemeenten

4 februari 2016: openbaarheid gemeenterapportages in Ambtelijk Overleg

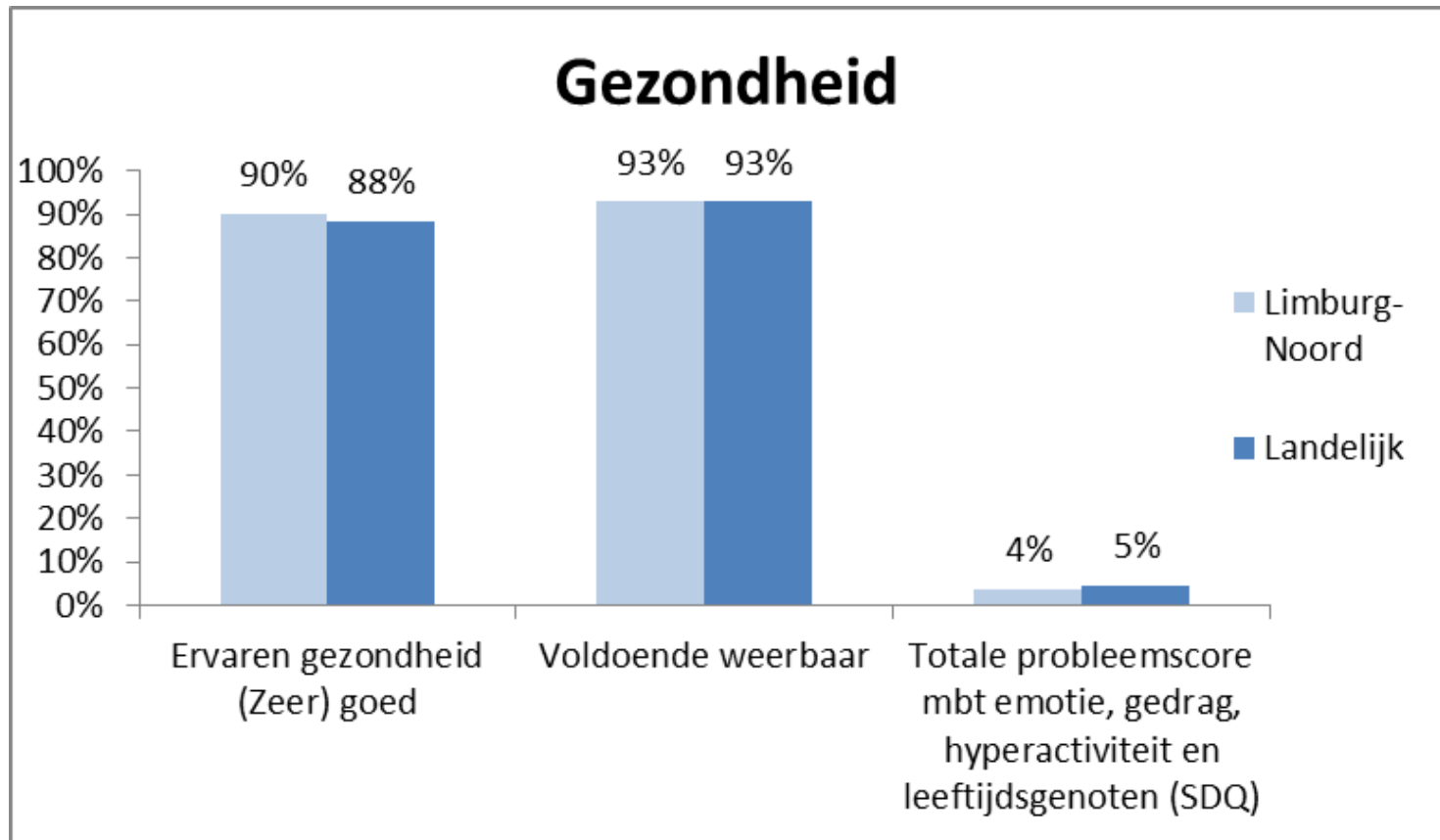
**29 februari 2016: Aanlevering databestand door RIVM, 96.919 respondenten**

30 maart 2016: eerste resultaten op regionaal niveau in BC

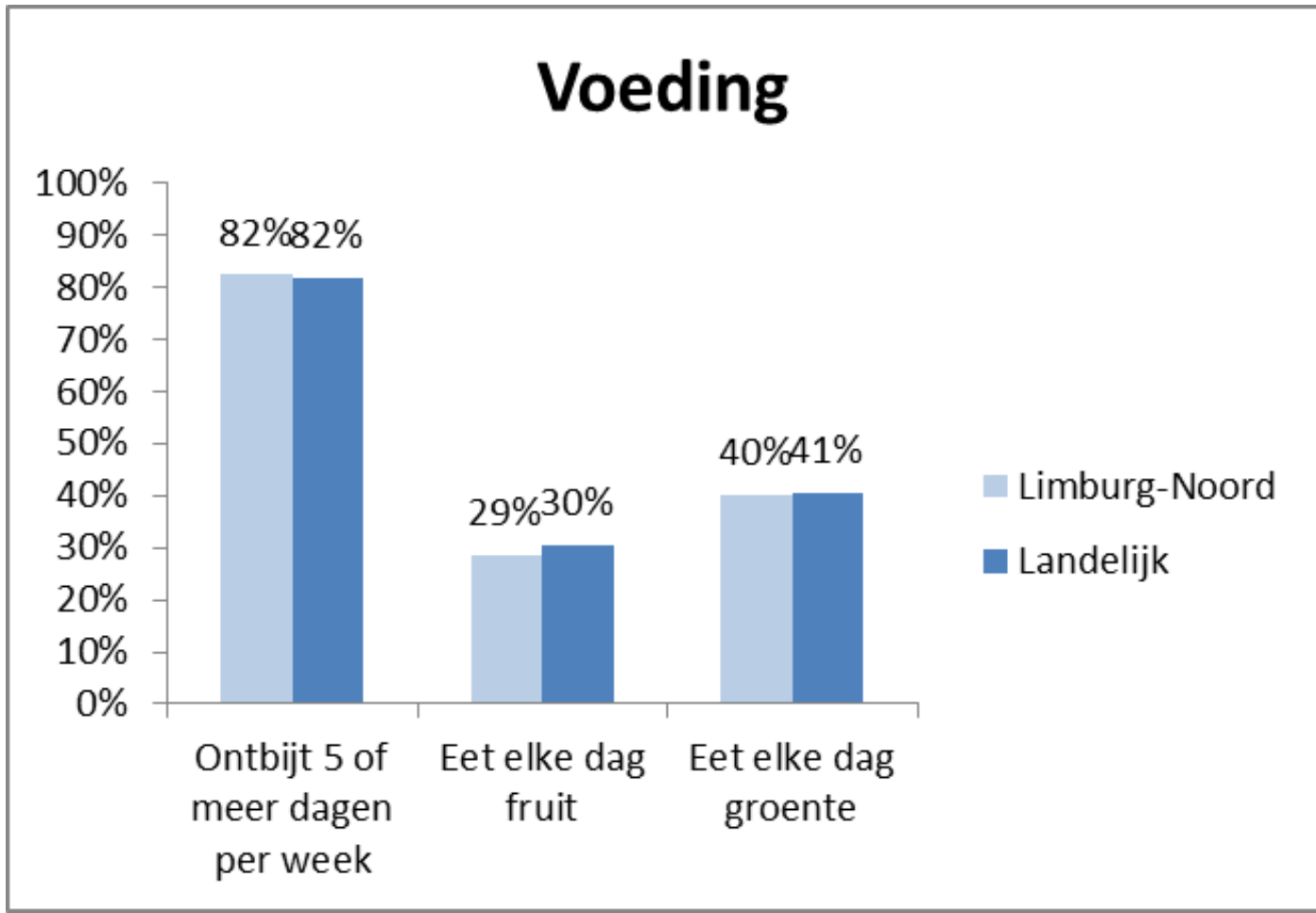
## Respons na harmonisatie

	AANTAL INGEVULDE VRAGENLIJSTEN d.d. 09-12-2015	AANTAL INGEVULDE VRAGENLIJSTEN na harmonisatie
<b>REGIO LIMBURG-NOORD</b>	<b>7323</b>	<b>7348</b>
Beesel	315	289
Bergen	115	117
Echt-Susteren	223	268
Gennep	113	168
Horst aan de Maas	978	1015
Leudal	89	89
Maasgouw	138	136
Mook en Middelaar	25	177
Nederweert	136	137
Peel en Maas	723	737
Roedalen	298	298
Roermond	850	887
Venlo	1507	1620
Venray	919	936
Weert	453	474

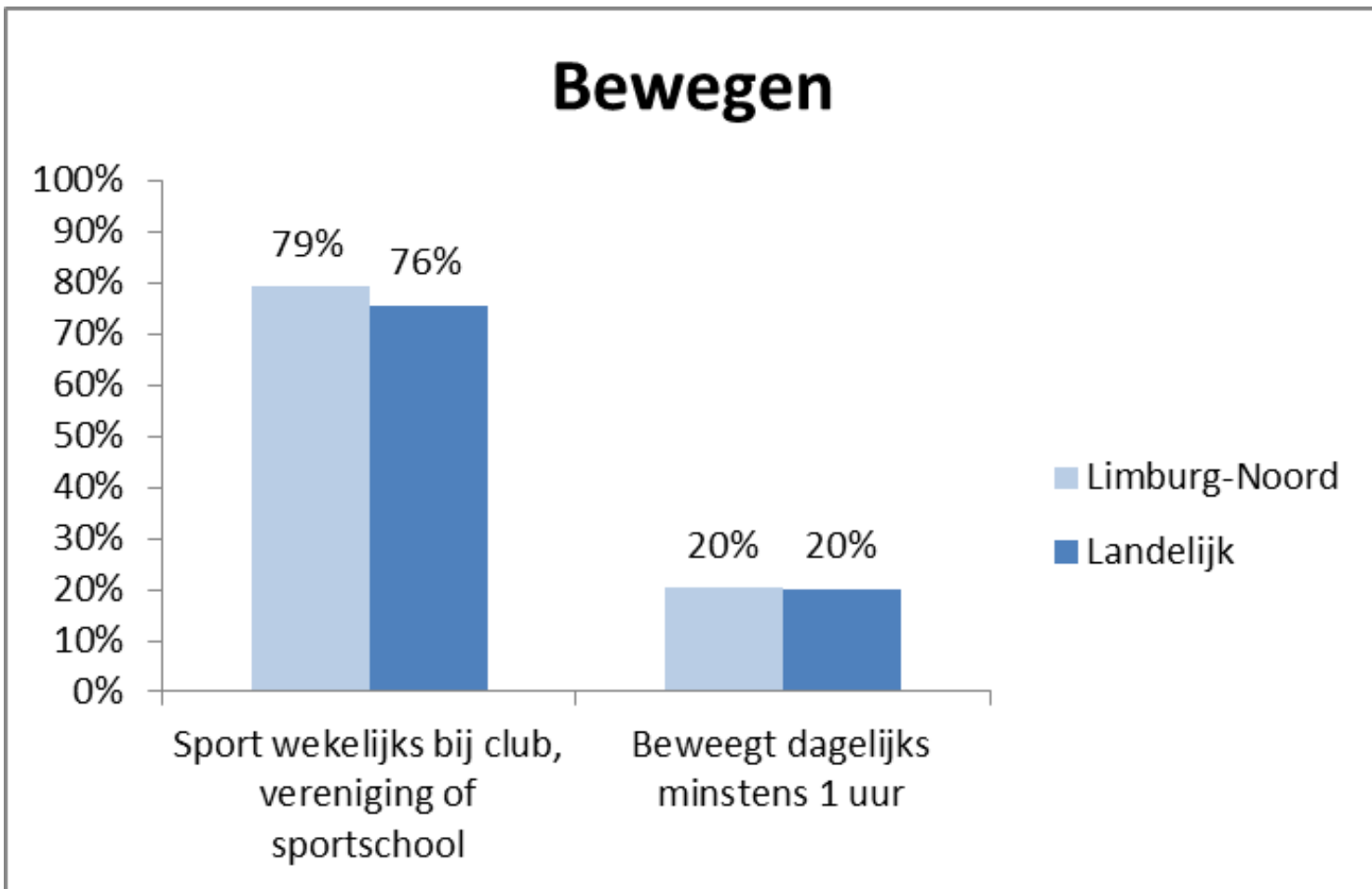
## Eerste regionale resultaten (1)



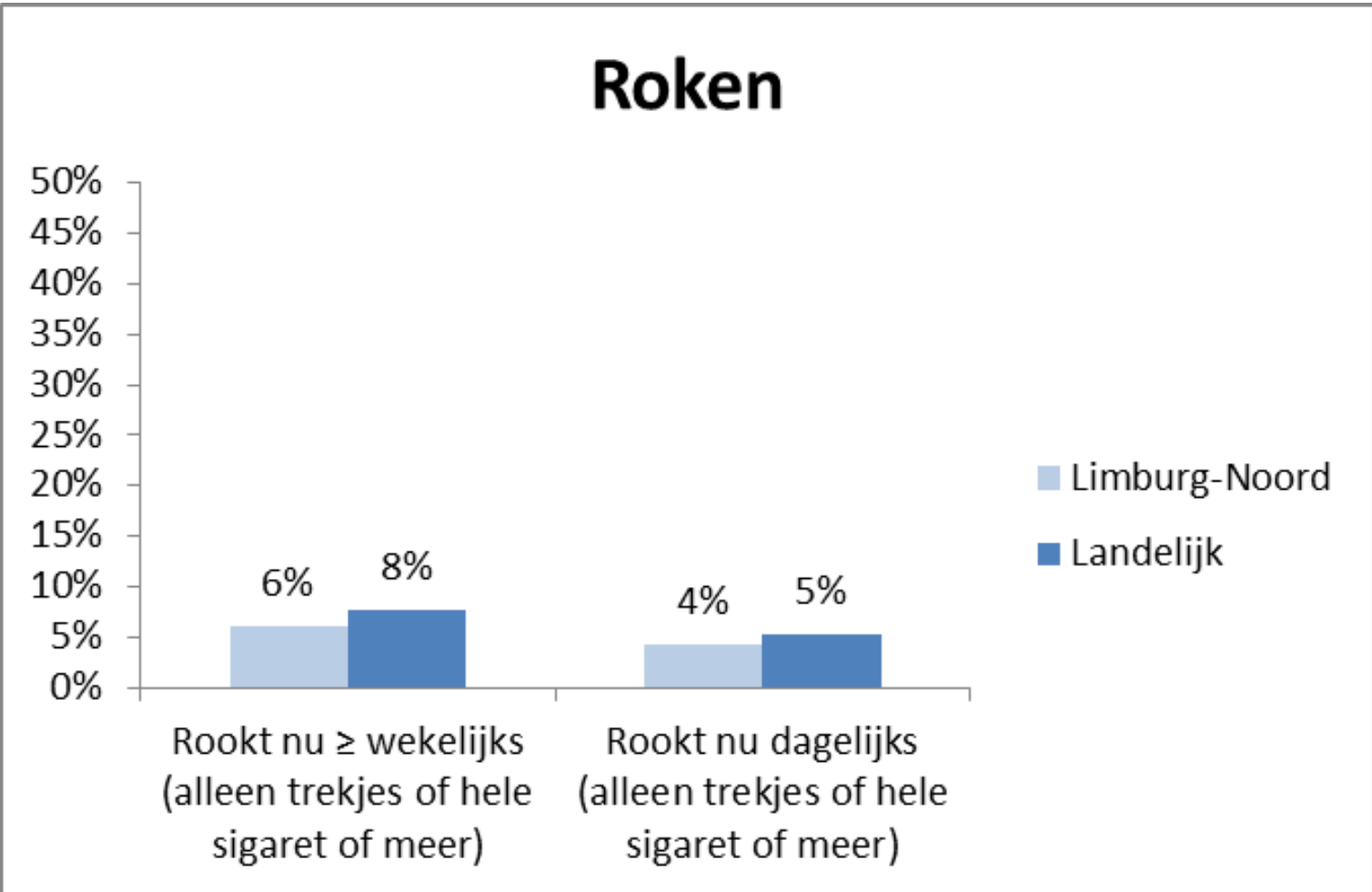
## Eerste regionale resultaten (2)



## Eerste regionale resultaten (3)

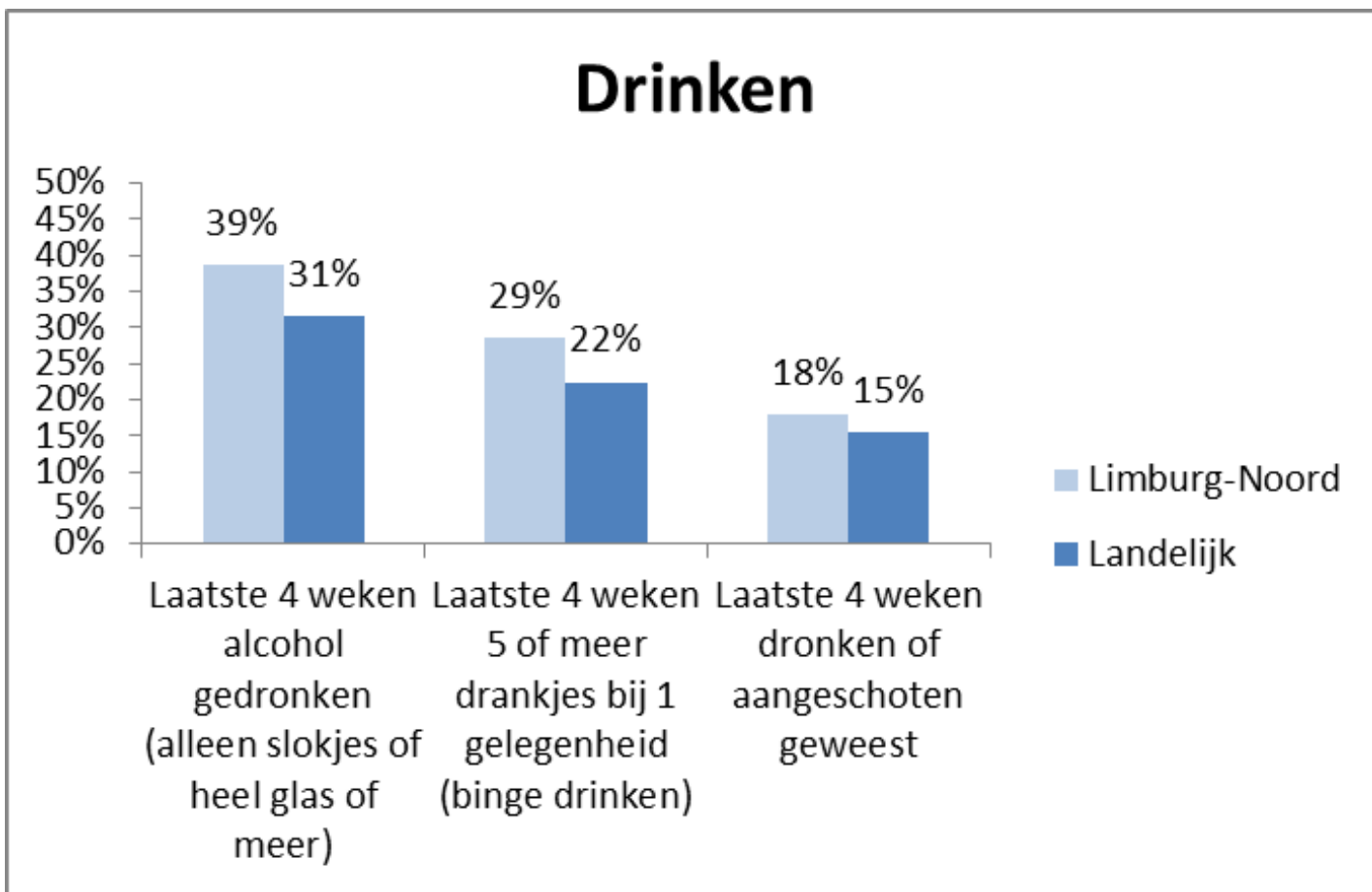


# Eerste regionale resultaten (4)

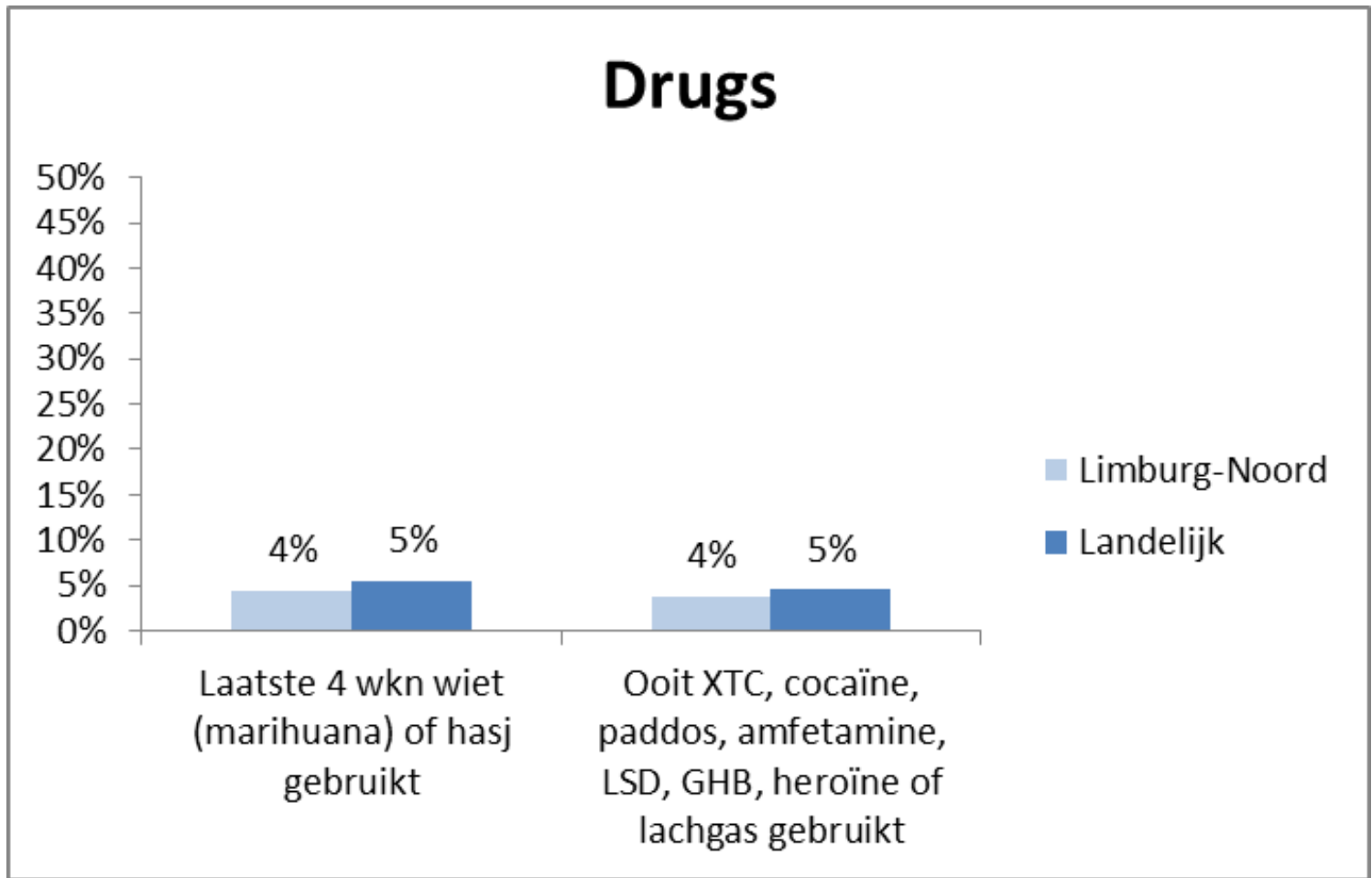




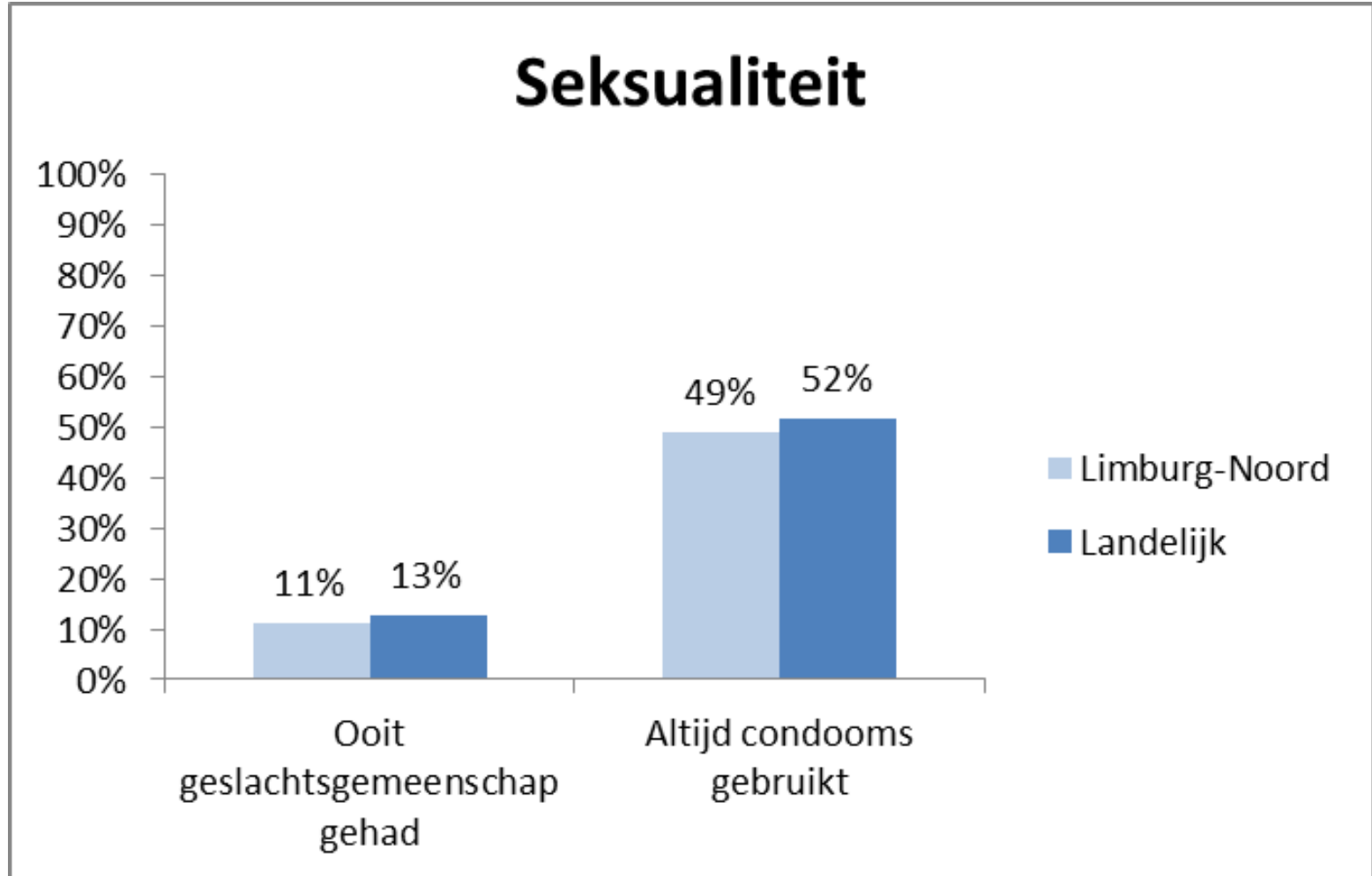
## Eerste regionale resultaten (5)



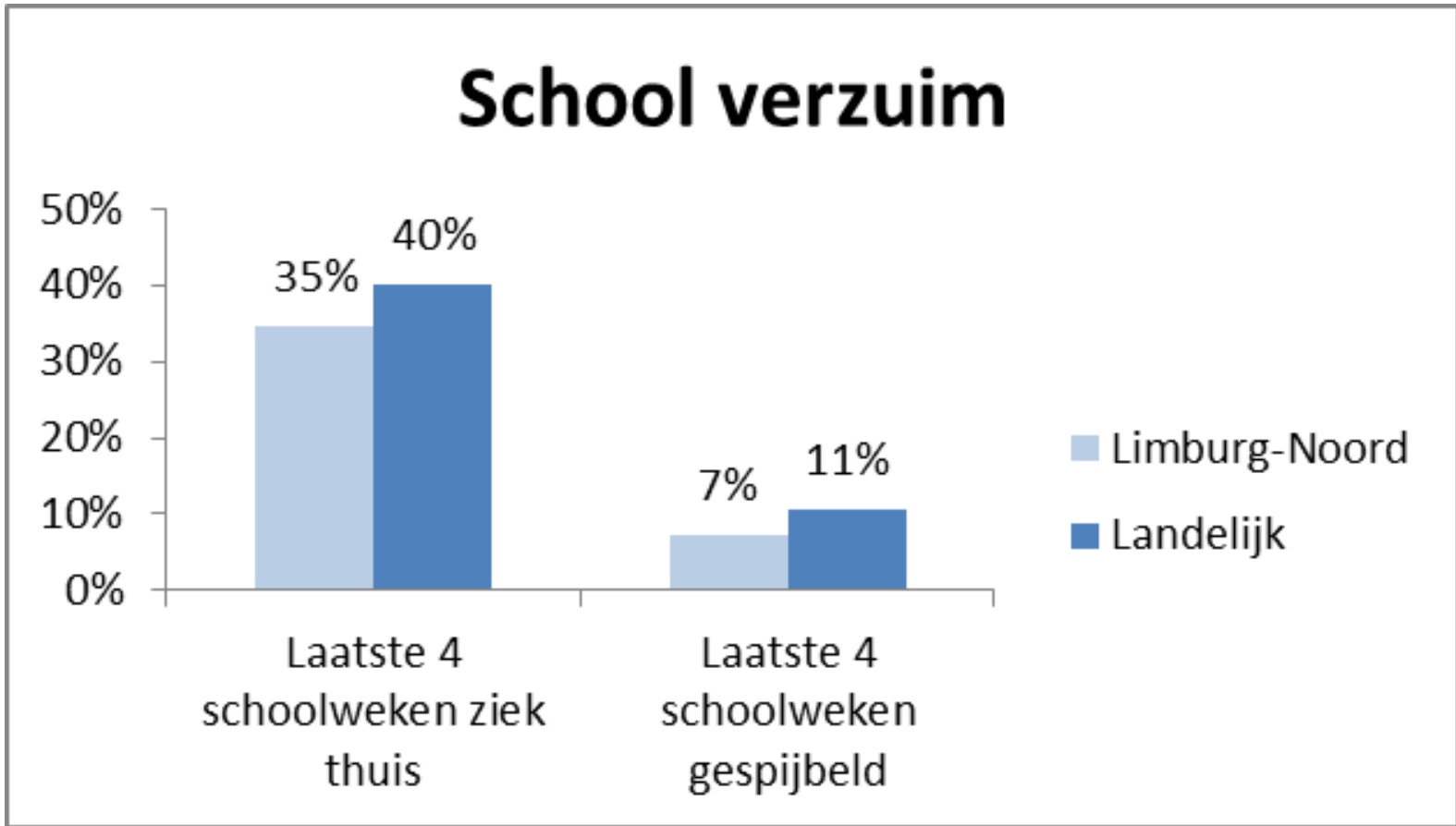
## Eerste regionale resultaten (6)



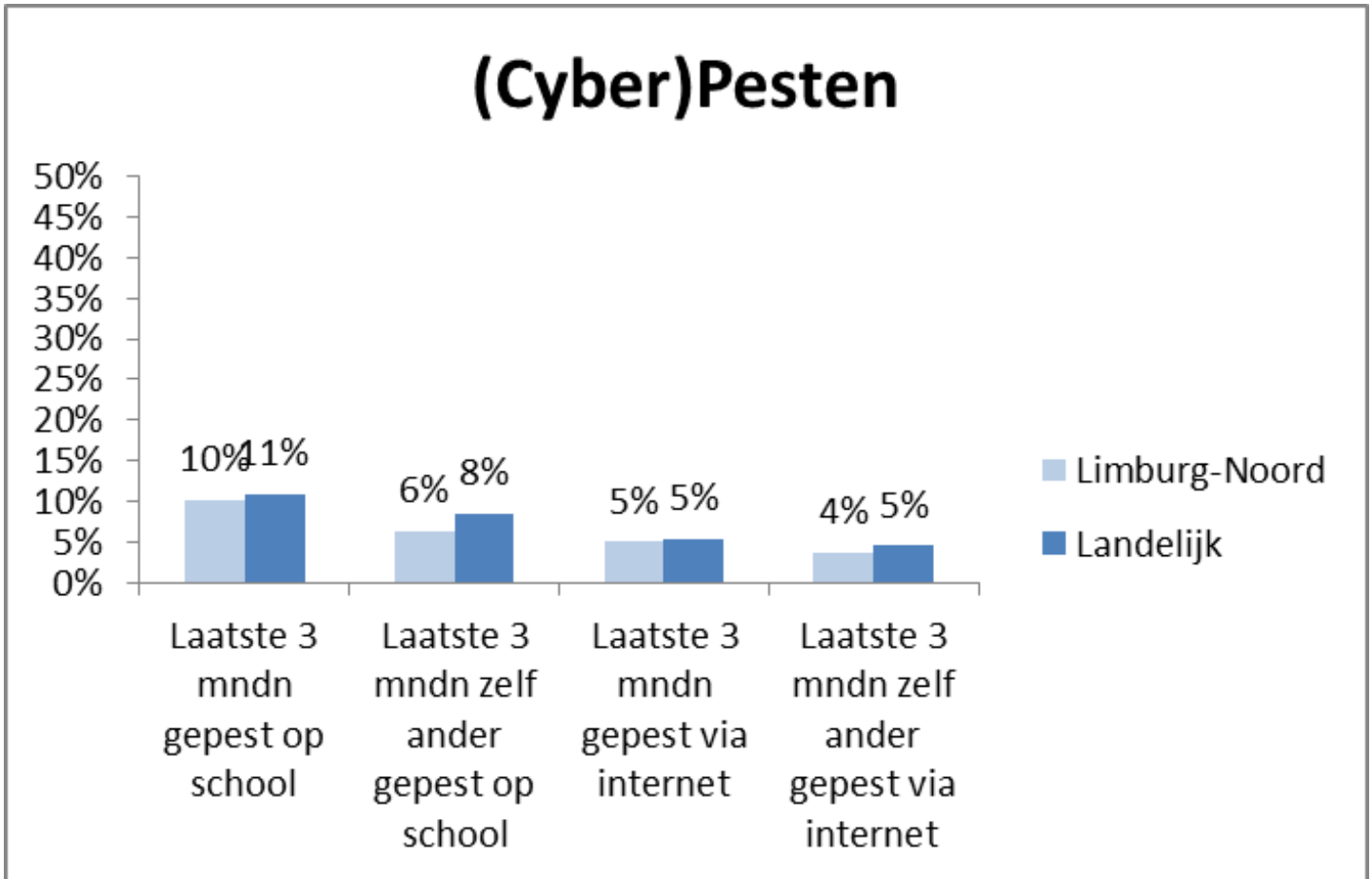
# Eerste regionale resultaten (7)



## Eerste regionale resultaten (8)



# Eerste regionale resultaten (9)





## Een kijkje in het dashboard

Onder voorbehoud, want er zijn nog enkele “kinderziektes” en het definitieve databestand is nog niet ingeladen.

## Voorlopige conclusies

Voorlopige indicatoren onder embargo, finetuning volgt nog

Op de basisindicatoren scoort Limburg-Noord vergelijkbaar met Nederland, m.u.v. alcohol (slechter) en schoolverzuim (beter)

Trends: risicogedragingen zoals alcohol, roken en gebruik softdrugs nemen af, maar andere gezondheidsproblemen zijn hardnekkiger (bijvoorbeeld overgewicht, psychosociale problemen). Daarnaast nieuwe uitdagingen zoals hard drugs en cyberpesten.

Aanvullende analyses: verder de data induiken!

## Landelijk publicatieplan RIVM / CBS

19 april 2016: Dag tegen pesten → persbericht RIVM over pesten en weerbaarheid (landelijke cijfers)


Mei 2016: Landelijke én regionale cijfers van thema's uit de landelijke basisset op website RIVM ([www.volksgezondheidszorg.info](http://www.volksgezondheidszorg.info))

NB: Het RIVM publiceert uiteindelijk ook de lokale cijfers, maar het is nu nog niet bekend wanneer precies

Na de zomer 2016: Landelijke, regionale én lokale cijfers over jeugd gebundeld op CBS website (alleen de basisset)

Regionale en lokale cijfers zijn afkomstig uit GGD monitor.  
De GGD biedt daarnaast additionele thema's, cijfers uit DD JGZ, duidingstraject en beleidsadvies.





Okt - nov 2015	Afname monitor, landelijk geharmoniseerd
Nov - dec 2015	Regionaal databestand beschikbaar
Feb 2016	Landelijk databestand beschikbaar
Apr 2016	25 dashboards met resultaten per school o.b.v. regionaal databestand, plus 25 samenvattende rapporten (1-2 A4tjes), warme overdracht door GGD medewerkers
Sep 2016	15 dashboards met resultaten per gemeente o.b.v. landelijk databestand, waar mogelijk uitgesplitst naar leeftijd, geslacht, etniciteit, onderwijsniveau, en vergelijking met regionale en landelijke cijfers en trends t.o.v. 2013
Okt-nov 2016	Per gemeente 1 duidingsbijeenkomst (geen uitloop mogelijk)
Feb 2017	15 bondige gemeente rapportages (max. 5 A4tjes) o.b.v. highlights en duiding, warme overdracht door GGD medewerkers

Gemeenten sluiten  
Aan bij 18 scholen

Gemeentelijk traject mogelijk iets vervroegen: gemeentelijke cijfers voor de zomervakantie, duidingsgesprekken in sept-okt, verslag in nov 2016 → onder voorbehoud van technische realisatie dashboard

Openbaarheid gemeenterapportages?

Vragen?  
Opmerkingen?  
Suggesties?

**Contact:**

Marie-Jeanne Aarts

✉ [m.aarts@vrln.nl](mailto:m.aarts@vrln.nl)

☎ 088-1190228